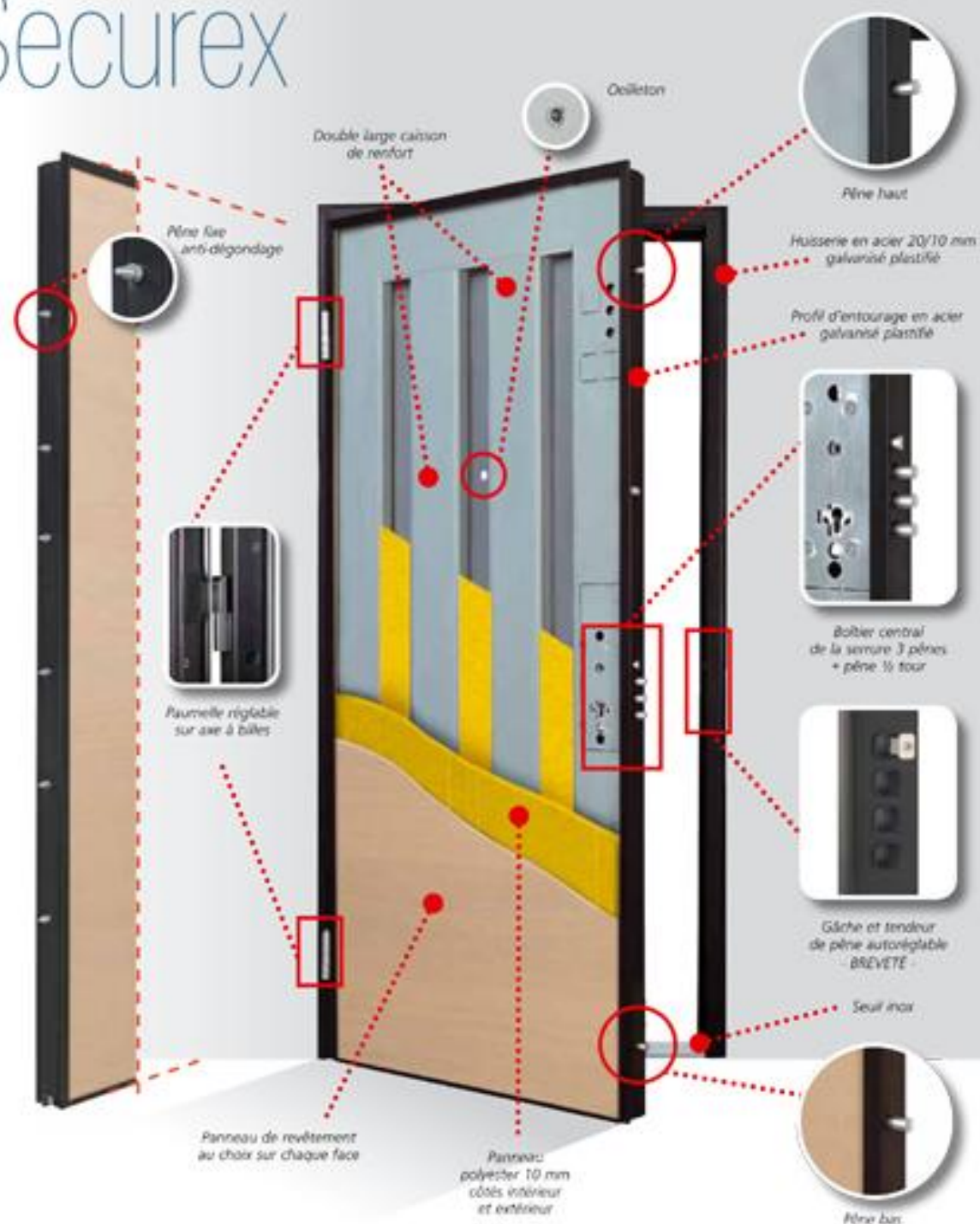


Porte blindée Securex



Système
FORMAT

Securex R

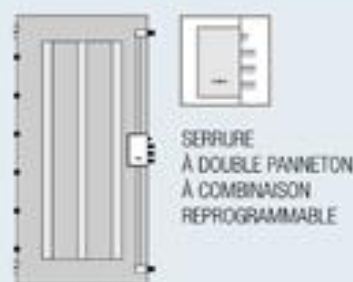
Classe 3 UNI-ENV 1627

Un modèle innovant, garantissant fiabilité et sécurité, grâce à ses 6 pènes de condamnation côté serrure.

- 6 pènes de condamnation côté serrure, dont un pêne haut et un pêne bas
- 6 pènes fixes côté paumelles
- double isolation thermique et phonique
- double renfort central
- huissierie en acier galvanisé plastifié
- structure en acier galvanisé épaisseur 10/10 mm
- paumelles apparentes
- panneaux intérieur et extérieur au choix

CARACTERISTIQUES (variables dans la pose en neuf selon les conditions d'essai)

- Niveau 3 (essais réels) de la norme européenne ENV 1627 pour la résistance à l'effraction. Essais par le C.N.P.P. (Centre National de Prévention et Protection)
- Coupe-feu et pare-flamme 1/2 heure par le EFECTIS
- Indices d'affaiblissement acoustiques:
 - R_w (C, Ctr) = 41 (-3; -8) dB
 - Pour information: Rose = 39 dB(A)
 - R_w (C, Ctr) = 45 (-3; -9) dB
 - Pour information: Rose = 43 dB(A)
 - en solution renforcée.
 Essais par le C.S.T.B (Centre Scientifique et Technique du Bâtiment)
- Coefficient de transmission thermique surfacique U_w de la porte en $W/(m^2.K)$:
 - 2,0 avec panneaux lisses
 - 2,2 avec panneau intérieur lisse et panneau extérieur mouluré en creux.
 Calculs du C.S.T.B.
- Serrure A2P* - BP1



Modèle présenté avec panneau lisse INTARSIO A53 en noyer tanganica

Securex C

Classe 3 UNI-ENV 1627


Mêmes caractéristiques que SECUREX R,
sauf serrure.

Modèle présenté
avec panneau
mouluré en creux
CHÊNE traité
WENGÉ A283




SERRURE
À CYLINDRE
EUROPÉEN



 40 rue André Maginot, 38000 Grenoble

 04 76 96 16 60

 04 76 70 36 18

 06 10 92 59 47

HORAIRES SHOWROOM

Lundi	9h-18h
Mardi	9h-18h
Mercredi	9h-18h
Jeudi	9h-18h
Vendredi	9h-18h
Samedi	9h-18h
Dimanche	Fermé

Dépannage 7j/7 de 8h à 22h